




**PODER EJECUTIVO DEL ESTADO DE CAMPECHE**  
**Estado Analítico del Ejercicio del Presupuesto de Egresos**  
**Clasificación Administrativa**  
**Del 01/01/2024 al 30/06/2024**




**CAMPECHE**  
GOBIERNO DE TODOS

Concepto	Egresos					Subejercicio 6 = (3 - 4)
	Aprobado	Ampliaciones/ (Reducciones)	Modificado	Devengado	Pagado	
	1	2	3 = (1 + 2)	4	5	
COORDINACIÓN GENERAL DE LA OFICINA DE LA GOBERNADORA O DEL GOBERNADOR DEL ESTADO	189,749,318.00	147,056,405.45	336,805,723.45	198,432,013.91	198,237,471.26	138,373,709.54
SECRETARÍA DE GOBIERNO	468,990,547.00	57,515,044.59	526,505,591.59	241,596,564.76	241,122,945.11	284,909,026.83
SECRETARÍA DE ADMINISTRACIÓN Y FINANZAS	815,423,966.00	6,713,089.38	822,137,055.38	228,558,315.14	227,868,616.52	593,578,740.24
SECRETARÍA DE MODERNIZACIÓN ADMINISTRATIVA E INNOVACIÓN GUBERNAMENTAL	47,591,229.00	89,083.37	47,680,312.37	18,533,691.16	18,458,990.83	29,146,621.21
SECRETARÍA DE EDUCACIÓN	6,357,763,407.00	52,268,884.53	6,410,032,291.53	2,836,619,615.00	2,835,921,795.81	3,573,412,676.53
SECRETARÍA DE SALUD	355,965,851.00	1,123,428.22	357,089,279.22	130,990,958.14	130,588,866.04	226,098,321.08
SECRETARÍA DE DESARROLLO URBANO, MOVILIDAD Y OBRAS PÚBLICAS	746,554,059.00	187,713,427.20	934,267,486.20	392,749,348.87	391,805,505.62	541,518,137.33
SECRETARÍA DE DESARROLLO ECONÓMICO	87,144,953.00	(24,707,780.06)	62,437,172.94	17,744,282.14	17,654,427.82	44,692,890.80
SECRETARÍA DE DESARROLLO AGROPECUARIO	197,989,940.00	44,432,256.28	242,422,196.28	127,989,961.82	127,867,571.64	114,432,234.46
SECRETARÍA DE BIENESTAR	314,012,388.00	(3,318,685.84)	310,693,702.16	127,158,905.50	126,938,034.58	183,534,796.66
SECRETARÍA DE INCLUSIÓN	20,412,266.00	53,102.00	20,465,368.00	6,986,840.96	6,961,716.87	13,478,527.04
SECRETARÍA DE MEDIO AMBIENTE, BIODIVERSIDAD, CAMBIO CLIMÁTICO Y ENERGÍA	163,876,648.00	76,127,672.35	240,004,320.35	34,276,692.05	34,230,665.08	205,727,628.30
SECRETARÍA DE TURISMO	83,535,536.00	223,537.37	83,759,073.37	30,333,012.68	30,261,727.24	53,426,060.69
SECRETARÍA DE PROTECCIÓN Y SEGURIDAD CIUDADANA	804,436,851.00	784,792,005.04	1,589,228,856.04	554,041,591.62	552,877,644.25	1,035,187,264.42
SECRETARÍA DE PROTECCIÓN CIVIL	155,358,561.00	(17,762,611.23)	137,595,949.77	67,293,355.38	67,208,994.06	70,302,594.39
SECRETARÍA DE LA CONTRALORÍA	66,943,564.00	22,473,576.64	89,417,140.64	42,366,663.30	42,234,808.87	47,050,477.34
CONSEJERÍA JURÍDICA	31,968,744.00	316,739.99	32,285,483.99	13,031,091.95	13,006,086.15	19,254,392.04
FISCALÍA GENERAL DEL ESTADO DE CAMPECHE	477,755,448.00	16,996,217.27	494,751,665.27	173,545,943.60	172,912,093.49	321,205,721.67
PROVISIONES DEL ESTADO	6,146,580.00	0.00	6,146,580.00	0.00	0.00	6,146,580.00
DEUDA PÚBLICA	414,641,341.00	8,051,634.42	422,692,975.42	180,065,359.50	180,065,359.50	242,627,615.92
PODER LEGISLATIVO	257,917,215.00	4,411,972.42	262,329,187.42	140,254,848.42	140,254,848.42	122,074,339.00
PODER JUDICIAL	337,944,562.00	0.00	337,944,562.00	168,971,694.00	168,971,694.00	168,972,868.00
ÓRGANOS AUTÓNOMOS	503,296,180.00	7,091,429.50	510,387,609.50	343,794,877.50	343,794,877.50	166,592,732.00
ORGANISMOS DESCENTRALIZADOS	7,439,145,903.00	1,143,114,118.88	8,582,260,021.88	3,986,111,344.49	3,985,105,116.59	4,596,148,677.39
FIDEICOMISOS PÚBLICOS	49,508,550.00	63,174,047.39	112,682,597.39	91,933,769.39	91,933,769.39	20,748,828.00
PARTICIPACIONES Y TRANSFERENCIAS A MUNICIPIOS	5,379,558,134.00	(7,737,552.96)	5,371,820,581.04	2,850,620,088.86	2,850,620,088.86	2,521,200,492.18
<b>TOTAL DEL GASTO</b>	<b>25,773,631,741.00</b>	<b>2,570,211,042.20</b>	<b>28,343,842,783.20</b>	<b>13,004,000,830.14</b>	<b>12,996,903,715.50</b>	<b>15,339,841,953.06</b>

Bajo Protesta de decir verdad declaramos que los Estados Financieros y sus notas, son razonablemente correctos y son responsabilidad del emisor

  
 Jezrael Isaac Larracilla Pérez  
 Secretario de Administración y Finanzas

  
 C.P. Alicia de Pátima Crisantý Villarino  
 Subsecretaria de Programación y Presupuesto




**PODER EJECUTIVO DEL ESTADO DE CAMPECHE**  
**Estado Analítico del Ejercicio del Presupuesto de Egresos**  
**Clasificación Administrativa**  
**Del 01/01/2024 al 30/06/2024**




**CAMPECHE**  
GOBIERNO DE TODOS

Concepto	Egresos					Subejercicio
	Aprobado	Ampliaciones/ (Reducciones)	Modificado	Devengado	Pagado	
	1	2	3 = (1 + 2)	4	5	
PODER EJECUTIVO	24,674,473,784.00	2,558,707,640.28	27,233,181,424.28	12,350,979,410.22	12,343,882,295.58	14,882,202,014.06
PODER LEGISLATIVO	257,917,215.00	4,411,972.42	262,329,187.42	140,254,848.42	140,254,848.42	122,074,339.00
PODER JUDICIAL	337,944,562.00	0.00	337,944,562.00	168,971,694.00	168,971,694.00	168,972,868.00
ÓRGANOS AUTÓNOMOS	503,296,180.00	7,091,429.50	510,387,609.50	343,794,877.50	343,794,877.50	166,592,732.00
<b>TOTAL DEL GASTO</b>	<b>25,773,631,741.00</b>	<b>2,570,211,042.20</b>	<b>28,343,842,783.20</b>	<b>13,004,000,830.14</b>	<b>12,996,903,715.50</b>	<b>15,339,841,953.06</b>

Bajo Protesta de decir verdad declaramos que los Estados Financieros y sus notas, son razonablemente correctos y son responsabilidad del emisor

  
Jezrael Isaac Larracilla Pérez  
Secretario de Administración y Finanzas

  
C.P. Alicia de Fátima Crisanty Villarino  
Subsecretaria de Programación y Presupuesto



**PODER EJECUTIVO DEL ESTADO DE CAMPECHE**  
**Estado Analítico del Ejercicio del Presupuesto de Egresos**  
**Clasificación Administrativa**  
**Del 01/01/2024 al 30/06/2024**



**CAMPECHE**  
GOBIERNO DE TODOS

Concepto	Egresos					
	Aprobado	Ampliaciones/ (Reducciones)	Modificado	Devengado	Pagado	Subejercicio
	1	2	3 = (1+2)	4	5	6 = (3-4)
ENTIDADES PARAESTATALES Y FIDEICOMISOS NO EMPRESARIALES Y NO FINANCIEROS	7,488,654,453.00	1,206,288,166.27	8,694,942,619.27	4,078,045,113.88	4,077,038,885.98	4,616,897,505.39
INSTITUCIONES PÚBLICAS DE LA SEGURIDAD SOCIAL	0.00	0.00	0.00	0.00	0.00	0.00
ENTIDADES PARAESTATALES EMPRESARIALES NO FINANCIERAS CON PARTICIPACIÓN ESTATAL MAYORITARIA	0.00	0.00	0.00	0.00	0.00	0.00
FIDEICOMISOS EMPRESARIALES NO FINANCIEROS CON PARTICIPACIÓN ESTATAL MAYORITARIA	0.00	0.00	0.00	0.00	0.00	0.00
ENTIDADES PARAESTATALES EMPRESARIALES FINANCIERAS MONETARIAS CON PARTICIPACIÓN ESTATAL MAYORITARIA	0.00	0.00	0.00	0.00	0.00	0.00
ENTIDADES PARAESTATALES EMPRESARIALES FINANCIERAS NO MONETARIAS CON PARTICIPACION ESTATAL MAYORITARIA	0.00	0.00	0.00	0.00	0.00	0.00
FIDEICOMISOS FINANCIEROS PÚBLICOS CON PARTICIPACION ESTATAL MAYORITARIA	0.00	0.00	0.00	0.00	0.00	0.00
<b>TOTAL DEL GASTO</b>	<b>7,488,654,453.00</b>	<b>1,206,288,166.27</b>	<b>8,694,942,619.27</b>	<b>4,078,045,113.88</b>	<b>4,077,038,885.98</b>	<b>4,616,897,505.39</b>

Bajo Protesta de decir verdad declaramos que los Estados Financieros y sus notas, son razonablemente correctos y son responsabilidad del emisor

Jezrael Isaac Larracilla Pérez  
 Secretario de Administración y Finanzas

C. P. Alicia de Fátima Crisanty Villarino  
 Subsecretaria de Programación y Presupuesto