



PODER EJECUTIVO DEL ESTADO DE CAMPECHE
Estado Analítico del Ejercicio del Presupuesto de Egresos
Clasificación Administrativa
Del 01/01/2026 al 31/03/2026



CAMPECHE
GOBIERNO DE TODOS

(Cifras en Pesos)

Concepto	Egresos					Subejercicio
	Aprobado	Ampliaciones/ (Reducciones)	Modificado	Devengado	Pagado	
COORDINACIÓN GENERAL DE LA OFICINA DE LA GOBERNADORA O DEL GOBERNADOR DEL ESTADO	200,902,635.00	3,466,568.82	204,369,203.82	36,219,860.31	35,451,114.73	168,149,343.51
SECRETARÍA DE GOBIERNO	379,760,612.00	9,221,651.70	388,982,263.70	77,492,631.14	76,685,170.66	311,489,632.56
SECRETARÍA DE ADMINISTRACIÓN, FINANZAS Y PLANEACIÓN	943,730,506.00	163,483,233.35	1,107,213,739.35	151,630,684.40	108,039,121.11	955,583,054.95
SECRETARÍA DE MODERNIZACIÓN ADMINISTRATIVA E INNOVACIÓN GUBERNAMENTAL	49,048,615.00	(49,048,615.00)	0.00	0.00	0.00	0.00
SECRETARÍA DE EDUCACIÓN	6,887,299,040.00	95,707,161.15	6,983,006,201.15	1,823,333,009.09	1,822,171,481.37	5,159,673,192.06
SECRETARÍA DE SALUD	330,131,276.00	(31,101,694.23)	299,029,581.77	53,405,622.91	51,583,999.76	245,623,958.86
SECRETARÍA DE DESARROLLO URBANO, MOVILIDAD Y OBRAS PÚBLICAS	1,875,532,786.00	(69,128,598.06)	1,806,404,187.94	91,933,129.49	91,060,756.77	1,714,471,058.45
SECRETARÍA DE DESARROLLO ECONÓMICO	82,314,785.00	11,602,104.40	93,916,889.40	10,065,205.54	9,793,899.19	83,851,683.86
SECRETARÍA DE DESARROLLO AGROPECUARIO	200,019,262.00	92,363,775.75	292,383,037.75	15,026,204.49	14,728,605.75	277,356,833.26
SECRETARÍA DE BIENESTAR	343,006,422.00	49,831,796.09	392,838,218.09	18,944,144.60	18,789,974.89	373,894,073.49
SECRETARÍA DE INCLUSIÓN	25,153,575.00	394,394.81	25,547,969.81	4,620,666.62	4,376,955.01	20,927,303.19
SECRETARÍA DE MEDIO AMBIENTE, BIODIVERSIDAD, CAMBIO CLIMÁTICO Y ENERGÍA	162,117,927.00	1,170,608.38	163,288,535.38	8,714,522.37	8,588,233.40	154,574,013.01
SECRETARÍA DE TURISMO	87,282,844.00	14,418,864.22	101,701,708.22	13,623,595.65	13,226,920.30	88,078,112.57
SECRETARÍA DE PROTECCIÓN Y SEGURIDAD CIUDADANA	942,556,087.00	73,223,675.41	1,015,779,762.41	216,691,967.68	207,169,948.50	799,087,794.73
SECRETARÍA DE PROTECCIÓN CIVIL	98,553,372.00	17,089,005.90	115,642,377.90	12,738,424.34	12,600,377.77	102,903,953.56
SECRETARÍA DE ANTICORRUPCIÓN Y BUEN GOBIERNO	88,420,186.00	954,753.32	89,374,939.32	15,574,477.18	15,431,581.43	73,800,462.14
CONSEJERÍA JURÍDICA	32,978,203.00	297,821.11	33,276,024.11	6,089,858.61	6,048,252.18	27,186,165.50
FISCALÍA GENERAL DEL ESTADO DE CAMPECHE	457,125,694.00	13,615,146.74	470,740,840.74	92,110,400.45	91,307,057.82	378,630,440.29
PROVISIONES DEL ESTADO	29,324,420.00	0.00	29,324,420.00	0.00	0.00	29,324,420.00
DEUDA PÚBLICA	439,371,466.00	0.00	439,371,466.00	69,919,992.85	69,311,348.19	369,451,473.15
PODER LEGISLATIVO	269,515,897.00	0.00	269,515,897.00	66,476,116.00	66,476,116.00	203,039,781.00
PODER JUDICIAL	355,178,439.00	0.00	355,178,439.00	88,529,337.00	88,529,337.00	266,649,102.00
ÓRGANOS AUTÓNOMOS	283,216,970.00	0.00	283,216,970.00	65,463,239.00	65,463,239.00	217,753,731.00
ORGANISMOS DESCENTRALIZADOS	6,574,266,129.00	1,138,238,015.33	7,712,504,144.33	2,101,996,275.09	2,098,184,075.54	5,610,507,869.24
FIDEICOMISOS PÚBLICOS	49,854,870.00	0.00	49,854,870.00	8,203,883.00	8,203,883.00	41,650,987.00
PARTICIPACIONES Y TRANSFERENCIAS A MUNICIPIOS	5,964,607,910.00	(221,593,321.41)	5,743,014,588.59	1,383,943,139.01	1,383,943,139.01	4,359,071,449.58
TOTAL DEL EGRESO	27,151,269,928.00	1,314,206,347.78	28,465,476,275.78	6,432,746,386.82	6,367,164,588.38	22,032,729,888.96

Bajo Protesta de decir verdad declaramos que los Estados Financieros en sus notas, son razonablemente correctos y son responsabilidad del emisor


 Rafael Isaac Larracilla Pérez
 Secretario de Administración, Finanzas y Planeación


 C.P. Alicia de Fátima Grisanty Villarrino
 Subsecretaria de Programación y Presupuesto de la SAFIN



PODER EJECUTIVO DEL ESTADO DE CAMPECHE
Estado Analítico del Ejercicio del Presupuesto de Egresos
Clasificación Administrativa
Del 01/01/2026 al 31/03/2026




CAMPECHE
GOBIERNO DE TODOS


(Cifras en Pesos)

Concepto	Egresos					Subejercicio
	Aprobado	Ampliaciones/ (Reducciones)	Modificado	Devengado	Pagado	
PODER EJECUTIVO	26,243,358,622.00	1,314,206,347.78	27,557,564,969.78	6,212,277,694.82	6,146,695,896.38	21,345,287,274.96
PODER LEGISLATIVO	269,515,897.00	0.00	269,515,897.00	66,476,116.00	66,476,116.00	203,039,781.00
PODER JUDICIAL	355,178,439.00	0.00	355,178,439.00	88,529,337.00	88,529,337.00	266,649,102.00
ÓRGANOS AUTÓNOMOS	283,216,970.00	0.00	283,216,970.00	65,463,239.00	65,463,239.00	217,753,731.00
TOTAL DEL EGRESO	27,151,269,928.00	1,314,206,347.78	28,465,476,275.78	6,432,746,386.82	6,367,164,588.38	22,032,729,888.96

Bajo Protesta de decir verdad declaramos que los Estados Financieros y sus notas, son razonablemente correctos y son responsabilidad del emisor



Jezrael Isaac Larracilla Pérez
Secretario de Administración, Finanzas y Planeación



C.P. Alicia de Fátima Crisantó Villarino
Subsecretaria de Programación y Presupuesto de la SAFIN




PODER EJECUTIVO DEL ESTADO DE CAMPECHE
Estado Analítico del Ejercicio del Presupuesto de Egresos
Clasificación Administrativa
Del 01/01/2026 al 31/03/2026



(Cifras en Pesos)

Concepto	Egresos					Subejercicio
	Aprobado	Ampliaciones/ (Reducciones)	Modificado	Devengado	Pagado	
ENTIDADES PARAESTATALES Y FIDEICOMISOS NO EMPRESARIALES Y NO FINANCIEROS	6,624,120,999.00	1,138,238,015.33	7,762,359,014.33	2,110,200,158.09	2,106,387,958.54	5,652,158,856.24
INSTITUCIONES PÚBLICAS DE LA SEGURIDAD SOCIAL	0.00	0.00	0.00	0.00	0.00	0.00
ENTIDADES PARAESTATALES EMPRESARIALES NO FINANCIERAS CON PARTICIPACIÓN ESTATAL MAYORITARIA	0.00	0.00	0.00	0.00	0.00	0.00
FIDEICOMISOS EMPRESARIALES NO FINANCIEROS CON PARTICIPACIÓN ESTATAL MAYORITARIA	0.00	0.00	0.00	0.00	0.00	0.00
ENTIDADES PARAESTATALES EMPRESARIALES FINANCIERAS MONETARIAS CON PARTICIPACION ESTATAL MAYORITARIA	0.00	0.00	0.00	0.00	0.00	0.00
ENTIDADES PARAESTATALES EMPRESARIALES FINANCIERAS NO MONETARIAS CON PARTICIPACION ESTATAL MAYORITARIA	0.00	0.00	0.00	0.00	0.00	0.00
FIDEICOMISOS FINANCIEROS PUBLICOS CON PARTICIPACION ESTATAL MAYORITARIA	0.00	0.00	0.00	0.00	0.00	0.00
ENTIDADES PARAMUNICIPALES (EN SUS DIFERENTES CLASIFICACIONES)	0.00	0.00	0.00	0.00	0.00	0.00
TOTAL DEL EGRESO	6,624,120,999.00	1,138,238,015.33	7,762,359,014.33	2,110,200,158.09	2,106,387,958.54	5,652,158,856.24

Bajo Protesta de decir verdad declaramos que los Estados Financieros y sus notas, son razonablemente correctos y son responsabilidad del emisor


Ismael Larracilla Pérez
Secretario de Administración, Finanzas y Planeación


C.P. Alicia de Fátima Crisanty Villano
Subsecretaria de Programación y Presupuesto de la SAFIN